


LISTINO















IRRIGAZIONE

2013

Via Pian Scaiolo 47 - 6915 Noranco – Lugano - Tel - 091 994 47 47
www.climatherm.ch info@climatherm.ch Fax 091 993 12 90

Codice	Descrizione articolo	Prezzo
	IRRIGATORI POP-UP STATICI HUNTER	
	PS-02-17A Regolabile da 1° a 360° sollevamento 50 mm	8.00
	PS-02-15A regolabile da 1° a 360°	8.00
	PS-02-12A regolabile da 1° a 360°	8.00
PS-02-10A regolabile da 1° a 360°		8.00
	PS-04-17A Regolabile da 1° a 360° sollevamento 100 mm	8.00
	PS-04-15A Regolabile da 1° a 360° sollevamento 100 mm	8.00
	PS-04-12A regolabile da 1° a 360°	8.00
	PS-04-10A regolabile da 1° a 360°	8.00
	PS-04-08A regolabile da 1° a 360°	8.00
	IRRIGATORI POP-UP STATICI K-RAIN	
	NPS-04-08AF Regolabile da 1° a 360° sollevamento 100 mm	9.00
	NPS-04-10AF regolabile da 1° a 360°	9.00
	NPS-04-12AF regolabile da 1° a 360°	9.00
NPS-04-15AF regolabile da 1° a 360°		9.00
	ACCESSORI	
	051-843 Valvola antidrenaggio per irrigatori Serie pop-up	2.00
051-720 Chiave di servizio per irrigatori		1.00
	TESTINE PLASTICA HUNTER SERIE "N"	
	N15-SST Striscia laterale raggio 3,6 - 4,5 m	3.50
	N15-EST Striscia terminale raggio 3,6 - 4,5 m	3.50
	N15-CST Centro striscia raggio 3,6 - 4,5 m	3.50
	N8FLT-F 360° cerchio completo getto piatto traiettoria 5°	3.50
	N8FLT-H 180° 1/2 di cerchio getto piatto traiettoria 5°	3.50
N8FLT-Q 90° 1/4 di cerchio getto piatto traiettoria 5°		3.50
	TESTINE PLASTICA HUNTER SERIE "PS"	
	S-17A Regolabile 25°-360° traiettoria 28° raggio da 5,2 a 5,8 m	3.50
	S-15A Regolabile 25°-360° traiettoria 28° raggio da 4,6 a 5,2 m	3.50
	S-12A Regolabile 25°-360° traiettoria 28° raggio da 3,7 a 4,2 m	3.50
	S-10A Regolabile 25°-360° traiettoria 28° raggio da 3,0 a 3,7 m	3.50
S-07A Regolabile 25°-360° traiettoria 28° raggio da 2,1 a 2,7 m		3.50
	IRRIGATORI POP-UP STATICI "WM"	
	WM000LX3 Solo corpo sollevamento mm 75	5.00
	WM000LX4 Solo corpo sollevamento mm 100	6.00
	WM000LX6 Solo corpo sollevamento mm 150	16.00
WM000LX12 Solo corpo sollevamento mm 300		26.00
	TESTINE PLASTICA REGOLABILI SERIE K	
	WKAAN008A Testine serie "K" raggio da 3 a 5,5 mt	4.00
	WKAAN010A Regolabile 25°-360° traiettoria 28° raggio da 3,0 a 3,7 m	4.00
	WKAAN012A Regolabile 25°-360° traiettoria 28° raggio da 3,7 a 4,2 m	4.00
	WKAAN015A Regolabile 25°-360° traiettoria 28° raggio da 4,6 a 5,0 m	4.00
6301 A	HUNTER SRS Adattatore per testine fuoriterra	3.00






Codice	Descrizione articolo	Prezzo
IRRIGATORI POP-UP A TURBINA SERIE K-RAIN		
 MINI PRO	Regolabile da 40° a 360° soll. mm 100 r standard = 7.0 m	32.00
RPS075	Regolabile da 40° a 360° soll. mm 100 r standard = 11.5 m	37.00
SUPER PRO	Regolabile da 40° a 360° soll. mm 100 r standard = 11.5 m	40.00
IRRIGATORI HUNTER POP-UP A TURBINA COMPLETO		
 MP 1000	Regolabile da 90° a 360° soll. mm 100 r da 3.0 a 4.0 m	30.00
MP 2000	Regolabile da 90° a 360° soll. mm 100 r da 5.0 a 6.0 m	30.00
MP 3000	Regolabile da 90° a 360° soll. mm 100 r da 8.0 a 9.0 m	30.00
TESTINE HUNTER MP ROTATOR 1000		
 1700090 <small>MARRONE</small>	Regolabile da 90° a 210° soll. mm 100 r da 3.0 a 4.0 m	23.00
 17000210 <small>CIANO</small>	Regolabile da 210° a 270° soll. mm 100 r da 3.0 a 4.0 m	23.00
 17000360 <small>OLIVA</small>	Fissa a 360° soll. mm 100 r da 3.0 a 4.0 m	23.00
TESTINE HUNTER MP ROTATOR 2000		
 1800090 <small>NERO</small>	Regolabile da 90° a 210° soll. mm 100 r da 5.0 a 6.0 m	23.00
 18000210 <small>VERDE</small>	Regolabile da 210° a 270° soll. mm 100 r da 5.0 a 6.0 m	23.00
 18000360 <small>ROSSO</small>	Fissa a 360° soll. mm 100 r da 5.0 a 6.0 m	23.00
TESTINE HUNTER MP ROTATOR 3000		
 1900090 <small>BLU</small>	Regolabile da 90° a 210° soll. mm 100 r da 8.0 a 9.0 m	23.00
 19000210 <small>GIALLO</small>	Regolabile da 210° a 270° soll. mm 100 r da 8.0 a 9.0 m	23.00
 19000360 <small>GRIGIO</small>	Fissa a 360° soll. mm 100 r da 8.0 a 9.0 m	23.00
TESTINE HUNTER MP STRISCIA LATERALE		
 1700120	SIDE STRIP (striscia fascia laterale)	23.00
 1700110	LEFT STRIP (striscia fascia angolo sinistro)	23.00
 1700130	RIGHT STRIP (striscia fascia angolo destro)	23.00







Codice	Descrizione articolo	Prezzo
IRRIGATORI POP-UP A TURBINA HUNTER SERIE I 21		
 I 21 ULTRA ADV	Regolabile da 40° a 360° r da 9.0 a 15.50 m Ø 3/4"	60.00
I 21 ULTRA ADS	Regolabile da 40° a 360° r da 9.0 a 15.50 m Ø 3/4" INOX	75.00
IRRIGATORI POP-UP A TURBINA HUNTER SERIE I 25		
 I 25 ULTRA ADV	Regolabile da 40° a 360° r da 12.20 a 22.30 m Ø 1"	110.00
I 25 ULTRA ADS	Regolabile da 40° a 360° r da 12.20 a 22.30 m Ø 1" INOX	145.00
IRRIGATORI POP-UP A TURBINA HUNTER SERIE I 33		
 I 33 ADS SPEED	Regolabile da 40° a 360° r da 12.2 a 22.30 m Ø 1" Pistone in acciaio INOX rotazione Veloce	310.00
IRRIGATORI POP-UP A TURBINA HUNTER SERIE I 35 SIERRA		
 I 35 SIERRA	Regolabile da 40° a 360° r da 14.0 a 21.60 m Ø 1"	185.00
I 35 SIERRA ADS	Regolabile da 40° a 360° r da 14.0 a 21.60 m Ø 1" INOX	205.00
I 35 SIERRA HS	Regolabile da 40° a 360° r da 14.0 a 21.60 m Ø 1" Pistone in acciaio INOX rotazione Veloce	310.00
IRRIGATORI POP-UP A TURBINA HUNTER SERIE I 41		
 I 41 ADV	Regolabile da 40° a 360° r da 13.70 a 22.60 m Ø 1" INOX	205.00
KIT I 41 ADV	Portazolla per irrigatore Hunter I 41 ADV	21.00
IRRIGATORI POP-UP A TURBINA HUNTER SERIE I 60		
 I 60 SS ADV	Regolabile da 40° a 360° r da 15.20 a 20.10 m Ø 1" INOX	250.00
I 60 SS F	Irrigatore ad arco fisso r da 15.20 a 20.10 m Ø 1" INOX	250.00
IRRIGATORI POP-UP A TURBINA HUNTER SERIE I 90		
 I 90 ADV	Regolabile da 40° a 360° r da 21.60 a 27.40 m Ø 1 1/2" INOX	360.00
I 90 36 V	Irrigatore ad arco fisso r da 21.60 a 27.40 m Ø 1 1/2" INOX	360.00
KIT I 90	Portazolla per irrigatore Hunter I 90 ADV e I 90 36 V	150.00






























Codice	Descrizione articolo	Prezzo
	TESTINE OTTONE A DOPPIA USCITA "SRS"	
	raggio 3,6-4,4 m (27°)	
B15-F	360° cerchio completo	11.00
B15-TQ	270° 3/4 di cerchio	11.00
B15-H	180° 1/2 di cerchio	11.00
B15-T	120° 1/3 di cerchio	11.00
B15-Q	90° 1/4 di cerchio	11.00
	raggio 3,2-3,6 m (27°)	
B12-F	360° cerchio completo	11.00
B12-TQ	270° 3/4 di cerchio	11.00
B12-H	180° 1/2 di cerchio	11.00
B12-T	120° 1/3 di cerchio	11.00
B12-Q	90° 1/4 di cerchio	11.00
	raggio 2,4-3,0 m (15°)	
B10-F	360° cerchio completo	11.00
B10-H	180° 1/2 di cerchio	11.00
B10-Q	90° 1/4 di cerchio	11.00
	raggio 2,1-2,7 m (10°)	
B8-F	360° cerchio completo	11.00
B8-H	180° 1/2 di cerchio	11.00
B8-Q	90° 1/4 di cerchio	11.00
	raggio 1,5-1,8 m (5°)	
B5-H	180° 1/2 di cerchio	11.00
B5-Q	90° 1/4 di cerchio	11.00
SBA	Adattatore in ottone di testine per fuori terra	11.00
	TESTINE POP-UP MICRO-SPRAY "SRS"	
MS-F	360° cerchio completo	9.00
MS-H	180° 1/2 di cerchio	9.00
MS-Q	90° 1/4 di cerchio	9.00
	IRRIGATORI POP-UP A TURBINA "PGJ" - Hunter	
PGJ-04-A	Regolabile da 40° a 360° sollevamento mm 100	a richiesta
PGJ-06-A	Regolabile da 40° a 360° sollevamento mm 150	a richiesta
PGJ-12-A	Regolabile da 40° a 360° sollevamento mm 300	a richiesta
PGJ-00-A	Regolabile da 40° a 360° installazione fuori terra	a richiesta
	IRRIGATORI POP-UP A TURBINA "SRM" - Hunter	
SRM-04-A	Regolabile da 40° a 360° sollevamento mm 100	a richiesta
	IRRIGATORI POP-UP A TURBINA "PGP" - Hunter	
PGP-ADJ	Regolabile da 40° a 360° sollevamento mm 100	a richiesta
PGH-ADV	Regolabile da 40° a 360° sollevamento mm 300	a richiesta
PGS-ADJ	Regolabile da 40° a 360° installazione fuori terra	a richiesta
052-332	Boccagli bassa traiettoria (13°) + tappo per serie "G"	a richiesta
051-423	Valvola antidrenaggio per serie "G" pop-up	a richiesta



Codice	Descrizione articolo	Prezzo
 G60C G60H G60E G65C G65H G65E	IRRIGATORI POP-UP A TURBINA SERIE "LT" Fisso a 360° con valvola antidrenaggio Fisso a 360° con valvola idraulica Fisso a 360° con valvola elettrica a 24 V Regolabile da 40° a 360° con valvola antidrenaggio Regolabile da 40° a 360° con valvola idraulica Regolabile da 40° a 360° con valvola elettrica a 24 V	a richiesta a richiesta a richiesta a richiesta a richiesta a richiesta
 G70C G70H G70E G75C G75H G75E	Fisso a 360° con valvola antidrenaggio Fisso a 360° con valvola idraulica Fisso a 360° con valvola elettrica a 24 V Regolabile da 40° a 360° con valvola antidrenaggio Regolabile da 40° a 360° con valvola idraulica Regolabile da 40° a 360° con valvola elettrica a 24 V	a richiesta a richiesta a richiesta a richiesta a richiesta a richiesta
 G90C G90H G90E G95C G95H G95E 50740 50743	Fisso a 360° con valvola antidrenaggio Fisso a 360° con valvola idraulica Fisso a 360° con valvola elettrica a 24 V Regolabile da 40° a 360° con valvola antidrenaggio Regolabile da 40° a 360° con valvola idraulica Regolabile da 40° a 360° con valvola elettrica a 24 V Chiave di servizio Collare per inserzione bocchaghi per tutti gli irrigatori pop-up	a richiesta a richiesta a richiesta a richiesta a richiesta a richiesta a richiesta a richiesta
PI25 PI11-08 PI11-09 PI11-10 6764 6764 6764 6764	IRRIGATORI POP-UP A PERCUSSIONE "BUCKNER" Regolabile a settori e/o giro completo Regolabile a settori e/o giro completo Regolabile a settori e/o giro completo Regolabile a settori e/o giro completo IRRIGATORI POP-UP A PERCUSSIONE "NELSON" Regolabile a settori e/o giro completo Regolabile a settori e/o giro completo Regolabile a settori e/o giro completo Regolabile a settori e/o giro completo	a richiesta a richiesta a richiesta a richiesta a richiesta a richiesta a richiesta a richiesta
1372 1373 1374 1471 1616 1641	IRRIGATORI FUORI TERRA IN POLYPROPYLENE Regolabile a settori e/o giro completo. Attacco 1/2" M Regolabile a settori e/o giro completo. Attacco 3/4" M Regolabile a settori e/o giro completo. Attacco 1" M IRRIGATORI FUORI TERRA SERIE "WA" IN BRONZO Regolabile a settori e/o giro completo. Attacco 1/2" M Regolabile a settori e/o giro completo. Attacco 3/4" M Regolabile a settori e/o giro completo. Attacco 1" M	a richiesta a richiesta a richiesta a richiesta a richiesta a richiesta

	41-250	ELETTROVALVOLE "CLIMATHERM" 9 BAR Serie 41-000 - 2 W - NYLON-FIBRA DI VETRO 3/4" in linea con regolatore di flusso	47.00
	41-321	1" in linea con regolatore di flusso	50.00
	41-400	1"1/4 in linea con regolatore di flusso	70.00
	41-500	1"1/2 in linea con regolatore di flusso	100.00
	41-630	2" in linea con regolatore di flusso	140.00
	41-900	3" in linea con regolatore di flusso	240.00
	4960	Solenoido di ricambio per serie 41-000 (24 V)	25.00
	MEVP	Membrana per elettrovalvola	15.00
	WM01241R	DIA 1" FxF in linea 8,6 bar con regolatore di flusso	50.00
	PGV-101-JTG	1" in linea con regolatore di flusso per centraline Hunter 24V	45.00
	PGV-101-JTM-DC	1" in linea con regolatore di flusso per centraline Hunter 9V	78.00
	ELETTROVALVOLE CON SOLENOIDE BISTABILE 9V		
	NEOLON 12	Valvole Minigal ø 3/4" 9 V. DC.	60.00
	NEOLON 13	Valvole Minigal ø 1" 9 V. DC.	60.00
	ELETTROVALVOLE serie "82-000" 10,5 BAR - 2 W IN BRONZO-OTTONE		
	82-250-DW	3/4" in linea con regolatore di flusso	200.00
	82-321-DW	1" in linea con regolatore di flusso	250.00
	82-400-DW	1"1/4 in linea con regolatore di flusso	325.00
	82-500-DW	1"1/2 in linea con regolatore di flusso	410.00
	82-630-DW	2" in linea con regolatore di flusso	500.00
	6000	Solenoido di ricambio per serie 82000 (24 V)	60.00
	MEVB	Membrana per elettrovalvola in bronzo	30.00
	RSA	SENSORE PIOGGIA MECCANICO MINICLICK	60.00
	AMICO 1	PROGRAMMATORE A BATTERIA MONOSTAZIONE Centralina orbit CON elettrovalvola incorporata	90.00
		AMICO 2	PROGRAMMATORE A BATTERIA 2 STAZIONI Centralina orbit CON elettrovalvole incorporate
		PROGRAMMATORE MONOSTAZIONE AQUAPRO PLUS	
	NETAPRO3	Centralina AQUAPRO PLUS ø 3/4"	200.00
	NETAPRO4	Centralina AQUAPRO PLUS ø 1"	200.00
	NODE - 100-V	Centralina Hunter a batteria 9V + elettrovalvola PGV 1"	200.00
	NODE - 200	Centralina Hunter a batteria 9V 2 stazioni	280.00
	NODE - 400	Centralina Hunter a batteria 9V 4 stazioni	330.00

	PROGRAMMATORI ELETTRONICI Serie HUNTER XC-E Tempi da 1 a 99 minuti. Tre programmi indipendenti con quattro partenze al giorno per programma. calendario di 365 giorni. Memoria non volatile. 4 stazioni. Trasformatore interno 220-24 Vac. 6 stazioni. Trasformatore interno 220-24 Vac. 8 stazioni. Trasformatore interno 220-24 Vac.	260.00 290.00 320.00
 	SMARTLINE SL 800 a 4-6-8 ZONE Tempi da 1' a 9h e 55'. Tre programmi indipendenti. Il quarto può operare in contemporanea. Otto partenze al giorno per programma. Memoria non volatile. Programmazione settimanale ad intervalli fino a 30 giorni a giorni alterni. Trasformatore esterno Centralina SL 800 - 4 ZONE Modulo di espansione a 2 zone	270.00 50.00
 	SMARTLINE SL 1600 a 4-8-12-16 ZONE Tempi da 1' a 9h e 55'. Tre programmi indipendenti. Il quarto può operare in contemporanea. Otto partenze al giorno per programma. Memoria non volatile. Programmazione settimanale ad intervalli fino a 30 giorni a giorni alterni. Trasformatore interno Centralina SL1600 4 zone Modulo di espansione a 4 zone	400.00 100.00
      	SMARTLINE SL 1600 A 20-24 ZONE Tempi da 1' a 9h e 55'. Tre programmi indipendenti. Il quarto può operare in contemporanea. Otto partenze al giorno per programma. Memoria non volatile. Programmazione settimanale ad intervalli fino a 30 giorni a giorni alterni. Trasformatore interno Centralina SMARTLINE 20 zone Centralina SMARTLINE 24 zone Modulo di espansione 12 zone SMARTLINE SL 4800 A 12-24-36-48 ZONE Tempi da 1' a 9h e 55'. Tre programmi indipendenti. Il quarto può operare in contemporanea. Otto partenze al giorno per programma. Memoria non volatile. Programmazione settimanale ad intervalli fino a 30 giorni a giorni alterni. Trasformatore interno Centralina SMARTLINE 4800 - 12 Zone Modulo di espansione 12 zone Sensore meteo ET10 - Utilizzo residenziale Sensore meteo ET15 - Comando wireless, residenziale Sensore meteo ET20 - Utilizzo commerciale	a richiesta a richiesta a richiesta a richiesta a richiesta a richiesta a richiesta
	SISTEMA DI COMANDO SMARTLINE Radiocomando per centraline SL Ricevitore per centraline SL Kit ricevitore / radiocomando SL Connettore per esterno SL Adattatore per connessione SL Pannello di controllo Wireless SL giorno per programma. Memoria non volatile.	a richiesta a richiesta a richiesta a richiesta a richiesta a richiesta

Codice	Descrizione articolo	Prezzo
 316 IR	CONNETTORI E CAVI ELETTRICI Connettori stagni per collegamenti elettrici max 1,5 mm ²	a richiesta
57505	Connettori stagni per collegamenti elettrici max 2,5 mm ²	a richiesta
 FG70R-115C	Cavo elettrico unipolare 1x1,5 mm ² bianco (mat. 100 mt)	a richiesta
FG70R-125C	Cavo elettrico unipolare 1x1,5 mm ² blu (mat. 100 mt)	a richiesta
315 FROR	Cavo elettrico multipolare 3x1,5 mm ² (mat. 100 mt)	a richiesta
515 FROR	Cavo elettrico multipolare 5x1,5 mm ² (mat. 100 mt)	a richiesta
 TGA-12	Tensiometro per controllo d'umidità autom. corpo 30 cm	a richiesta
BPSW	By-pass sensori	a richiesta
 54042	IRRIGATORI BUBBLER / GETTI SEPARATI Irrigatore ad allagamento regolabile da 0 a 9,4 lt/min	5.00
 PCB-050	Irrigatore ad allagamento autcomp. da 1,9 lt/min	11.00
PCB-100	Irrigatore ad allagamento autcomp. da 3,8 lt/min	11.00
19-2F	360° 6 fori - corpo in bronzo	14.00
19-3H	180° 4 fori - corpo in bronzo	14.00
 54150	360° 12 fori - in plastica	5.00
54158	270° 10 fori - in plastica	5.00
54151	180° 6 fori - in plastica	5.00
 54152	90° 3 fori - in plastica	5.00
54159	Centro striscia 6 fori - in plastica	5.00
 51040	VALVOLE DRENAGGIO Valvola di drenaggio in PVC con filtro antispurco ø 1/2"	8.00
 51041	Valvola di drenaggio in PVC con filtro antispurco ø 3/4"	8.00
8819	Valvola di drenaggio in ottone ø 1/2"	10.00
 HCV	VALVOLA ANTIDRENAGGIO Valvola antidrenaggio regolabile 3/4"Fx3/4"M	18.00
 SH-22	PROLUNGHE TELESCOPICHE E FISSE Prolunga regolabile da cm 10 a 21	3.50
 N011	Prolunga a segmenti fissi da cm 13 a 5 ø 1/2"Mx1/2"M	1.50
N012	Prolunga a segmenti fissi da cm 13 a 5 ø 3/4"Mx3/4"M	2.00
N013	Prolunga a segmenti fissi da cm 13 a 5 ø 3/4"Mx1/2"M	1.80
 SJ 506	GIUNTI SNODATI Giunto snodato ø1/2"Mx1/2"M - 150 mm	5.00
SJ 706	Giunto snodato ø3/4"Mx3/4"M - 150 mm	5.50
SJ 7506	Giunto snodato ø3/4"Mx1/2"M - 150 mm	5.50
SJ 512	Giunto snodato ø1/2"Mx1/2"M - 300 mm	6.00
SJ 712	Giunto snodato ø3/4"Mx3/4"M - 300 mm	6.00
SJ 7512	Giunto snodato ø3/4"Mx1/2"M - 300 mm	6.00
RSJ 13	Giunto snodato ø1"Mx1"M - 300 mm 3gomiti	40.00
RSJ 15	Giunto snodato ø1"Mx1"M - 300 mm 5gomiti	50.00
RSJ 123	Giunto snodato ø11/2"Mx11/2"M - 300 mm 3gomiti	40.00
RSJ 125	Giunto snodato ø11/2"Mx11/2"M - 300 mm 5gomiti	50.00
 HL-500	Adattatore antivandalismo e antifurto 1/2"Fx1/2"M	4.00
HL-750	Adattatore antivandalismo e antifurto 3/4"Fx3/4"M	7.00
 RAFLEX40	PROLUNGHE DI DERIVAZIONE FLESSIBILI Prolunga cm 40 ø 1/2"M x 1/2"M (a richiesta Fil. ø 3/4")	3.00
RAFLEX60	Prolunga cm 60 ø 1/2"M x 1/2"M (a richiesta Fil. ø 3/4")	3.50
RAFLEX80	Prolunga cm 80 ø 1/2"M x 1/2"M (a richiesta Fil. ø 3/4")	4.50





Codice	Descrizione articolo	Prezzo
	IDRANTI AD INNESTO RAPIDO serie 700 CHIAVI APERTURA E CURVE GIREVOLI 725BB 3/4" Corpo e coperchio in bronzo	a richiesta
	725BVC 3/4" Corpo in bronzo e coperchio in vinile con serratura	a richiesta
	732BB 1" Corpo e coperchio in bronzo	a richiesta
	732BVC 1" Corpo in bronzo e coperchio in vinile con serratura	a richiesta
	750BA 1 1/2" Corpo in bronzo e coperchio in alluminio	a richiesta
	8649 Chiave di fermo coperchio per 725 BVC - 732BVC	a richiesta
	7025B Bronzo 3/4"Mx1/2"F per apertura idranti 725BB-725BVC	a richiesta
	7032BW Bronzo 1"Mx3/4"F per apertura idranti 732BB-732BVC	a richiesta
	7050 Bronzo 1\1/2Mx1\1/4M per apertura idrante 750 BA	a richiesta
	8810 Curva girevole in bronzo ø 3/4"Fx3/4"M	a richiesta
	8812 Curva girevole in bronzo ø 1"Fx1"M	a richiesta
	BATTERIE DI DISTRBUZIONE IN PVC ETT 1 Raccordo a T in plastica ø 1"Fx1"Fx1"M	8.00
	ETC 1 Raccordo a gomito in plastica ø 1"Fx1"F	8.00
	ETC 2 Raccordo a gomito in plastica ø 1"Fx1"M	5.00
	ETD 1 Manicotto in plastica ø 1"Fx1"F	7.50
	ETD 2 Manicotto in plastica ø 1"Fx1"M	4.50
	ETU 1 Riduzione in plastica ø 1"M x3/4"M	4.00
	ETU 2 Nipple in plastica ø 1"Mx1"M	4.00
	ETT OR Tappo con o-ring 1"	3.00
	ETCR 1 Croce in plastica 1"Fx1"Fx1"Fx1"F	14.50
	IRIVCO02 Collettore OR ø1" - 2 uscite	24.00
	IRIVCO03 Collettore OR ø1" - 3 uscite	33.00
	IRIVCO04 Collettore OR ø1" - 4 uscite	42.50
	POZZETTI PER ELETTROVALVOLE E IDRANTI PZCV Pozzetto in polipropilene con valvola in ferro zincato 3/4" Base ø cm 17 - coperchio ø cm 21 - h cm 13	44.50
	D-109 Base ø cm 20 - coperchio ø cm 18 - h cm 23	10.00
	D-1100 Base ø cm 34 - coperchio ø cm 26 - h cm 25	20.00
	D-1000 Base inferiore cm 48x34 - coperchio cm 34x20 - h cm 26	36.00
	D-1200 Base inferiore cm 53x40 - coperchio cm 40x28 - h cm 30	50.00
	D-1500 Base inferiore cm 64x50 - coperchio cm 50x35 - h cm 30	95.00
	D-S1500 Base inferiore cm 103x70 - coperchio cm 76x44 - h cm 46	500.00
	ALA GOCCIOLANTE IN POLIETILENE 16-30 A Distanza gocciolatori 30 cm - 2 lt/h autocompensante	2.00
	OR/61073 MICROTUBO GOCCIOLANTE	3.50
	PIC-CLIP16 Picchetto per tubo ø 16	0.50
	PA 10 Picchetto per ancorare al terreno l'ala gocciolante	0.50
	TUBO POROSO 2101 Tipo in gomma flessibile ø 16x21	2.50
	OR/61173 MICRO TUBO POROSO	2.00
	110F Fascetta di bloccaggio per tubo poroso	0.50
	REGOLATORI DI PRESSIONE PRETARATI	

















2063

pretarato. Portata 0-1800 lt/h 1,75 bar ø 3/4"Fx3/4"M







25.00


Codice	Descrizione articolo	Prezzo
GOCCIOLATORI		
 RN 4	Gocciolatore normale da 4 lt/h	1.00
RN 8	Gocciolatore normale da 8 lt/h	1.00
RA 4	Gocciolatore autocompensante da 4 lt/h	1.00
RA 8	Gocciolatore autocompensante da 8 lt/h	1.00
DRIP ADJ	Erogatore regolabile da 0-100 lt/h	2.00
 30225	Gocciolatore a flusso turbolento, port. 2 lt/h	1.00
30245	Gocciolatore come sopra, port. 4 lt/h	1.00
30285	Gocciolatore come sopra, port. 8 lt/h	1.00
30325	Gocciolatore autocomp. A flusso turbolento port. 2 lt/h	1.00
30345	Gocciolatore come sopra, port. 4 lt/h	1.00
30145	Gocciolatore midi Drip regolabile ad innesto	1.00
30195	Gocciolatore midi Drip regolabile su picchetto	2.00
61008	Gocciolatore ad 8 uscite regolabili	42.00
ASD	Astina gocciolatore per vasi 2 lt/h	1.00
ASS	Astina spruzzo a 90° 25 lt/h	1.00
MICROIRRIGAZIONE		
 31715	Mini-bubbler 360° regolabile 0-130 lt/h fil. 4 mm	1.00
31795	Come sopra su picchetto. Innesto 4 mm	2.00
32015	Spectrum-jet 360° regolabile 0-90 lt/h fil. 4 mm	2.50
32095	Come sopra su picchetto. Innesto 4 mm	3.00
31415	Shrubbler 360° regolabile 0-50 lt/h fil. 4 mm	1.00
31495	Come sopra su picchetto. Innesto 4 mm	2.00
31215	Shrubbler 180° regolabile 0-50 lt/h fil. 4 mm	1.00
31295	Come sopra su picchetto. Innesto 4 mm	2.00
13245	Microspray Vari-jet 360° regolabile 0-120 lt/h fil. 4 mm	3.00
13225	Come sopra 180°	3.00
13215	Come sopra 90°	3.00
13345	Microspray Vari-jet 360° reg. su picchetto innesto 4 mm	18.00
13325	Come sopra 180°	18.00
13315	Come sopra 90°	18.00
20295	Microirrigatore Vari-Rotor-Spray reg. 360° 0-130 lt/h	4.00
15545	Microspray singolo 360° 50-90 lt/h fil. 4 mm	1.00
15525	Come sopra 180°	1.00
15515	Come sopra 90°	1.00
SDP 010	Microspray due pezzi base avorio 50 lt/h fil. 4 mm	1.00
SDP 012	Come sopra base verde 70 lt/h	1.00
SDP 015	Come sopra base rosso 100 lt/h	1.00
SDT 360	Testina 360° per SDP	1.00
SDT 180	Testina 180° per SDP	1.00
GOCCIOLATORI serie "SO"		
 200	Gocciolatore Spiros	1.00
210A	Gocciolatore Horizon tipo A	1.00
210B	Gocciolatore Horizon tipo B	1.00
230	Gocciolatore Rondò	1.00
270	Gocciolatore Unibar	1.00
220	Gocciolatore Mini H	1.00

Codice	Descrizione articolo	Prezzo
	NEBULIZZATORI serie "SO"	
 100	Nebulizzatore Super	1.00
110	Nebulizzatore Standard filetto maschio	1.00
120	Nebulizzatore Superjet filetto maschio	1.00
130	Nebulizzatore PP	1.00
150	Nebulizzatore Superjet ad innesto	1.00
160	Nebulizzatore Standard ad innesto	1.00
170	Nebulizzatore Standard a 180°	1.00
190	Nebulizzatore PP ad innesto	1.00
	TUBO PE, MICROTUBI E ACCESSORI	
 TUB 16	Tubazione ø 16 mm bassa densità al mt	1.00
STV 355	Microtubo ø 3 x 5	1.00
STV 470	Microtubo ø 4 x 7	1.60
STV 580	Microtubo ø 5 x 8	2.00
44345	Anello stringitubo ø 16 mm	0.50
44295	Anello stringitubo ø 20 mm	0.50
42315	Fustella foratubi per microspray ø 2,0 mm	5.00
I1537	Anello fine linea ø 16	0.80
	SOSTEGNI E PICCHETTI	
 43125	Microtubo rigido h 20 cm con adattatore fil 4 mm	1.00
43135	Microtubo rigido h 30 cm con adattatore fil 4 mm	1.00
PSS	Microtubo rigido h 100 cm senza adattatore	2.00
MIC	Adattatore per microjet 1/2" x fil. 4 mm	2.80
40875	Picchetto di sostegno microtubo rigido h 31 cm	2.00
LAN 6	Picchetto di sostegno per microtubo	0.50
PA 10	Picchetto per ancorare al terreno ala gocciolante	1.00
TC-20016	Picchetto per ancorare al terreno ala gocciolante (3-4-5-7)mm	0.50
1074 16	Gancio sostegno tubo 16 mm	0.50
1074 20	Gancio sostegno tubo 20 mm	0.50
	ACCESSORI PER GOCCIOLATORI E NEB. "SO"	
 BUAD	Bussola adattatore 3/8W	1.00
431	Gancio per tubi ø 16	1.00
432	Gancio per tubi ø 20	1.00
433	Gancio per tubi ø 25	1.00
434	Gancio per tubi ø 32	1.00
OLI3X5	Olivetta 3 x 5	1.00
OLI5X8	Olivetta 5 x 8	1.00
TPG3X5	Tee per tubicino vipla	1.00
740	Olivetta smontabile	1.00
720	Tappo per olivetta smontabile	1.00
451	Tappino ø 4, 6, 8, 10	1.00
730	Astina per gocciolatori	1.00
 COTB3X5	Tubicino in vipla 3 x 5	1.00
COTB5X8	Tubicino in vipla 5 x 8	2.00
IRFUS025	Fustella foratubi div. diametri	20.00

Codice	Descrizione articolo	Prezzo
	CAPILLARI E ASTINE Serie "SO"	
 250	Capillare	1.00
IR260	Astina a vite	1.00
RA260	Astina a due fori	1.00
RA261	Astina a gabbietta	1.00
RA262	Astina a spruzzo e con tappo	1.00
CA	Capillare preassemblato su tubo PEBD PN 4	a richiesta
	RACCORDI PER MICROTUBO	
 DIR-6	Innesto dritto 4 mm	1.00
RSP6	Innesto dritto 6 mm	1.00
AFI	Adattatore filetto-innesto 4 mm	1.00
APP	Adattatore filettato 4 mm	1.00
T-6	Innesto a T per microtubo 4mm	1.00
GO-6	Innesto a Gomito per microtubo 4 mm	1.00
40445	Croce a innesto 4 mm	1.00
MICRO-RUB-6	Micro rubinetto a sfera filettato 4 mm	2.80
TAP	Tappo a innesto 4 mm	1.00
TPF6	Tappo a innesto 6 mm	1.00
	RACCORDI PORTAGOMMA	
 104 A-1612	Raccordo maschio \varnothing 16x1/2" portagomma	1.00
104 A-1634	Raccordo maschio \varnothing 16x3/4" portagomma	1.00
104 A-2012	Raccordo maschio \varnothing 20x1/2" portagomma	1.00
104 A-2034	Raccordo maschio \varnothing 20x3/4" portagomma	1.00
RM-NL 16-50	Raccordo maschio \varnothing 16x1/2" a compressione	2.00
RM-NL 16-75	Raccordo maschio \varnothing 16x3/4" a compressione	2.00
 105 A-16	Tee \varnothing 16x16x16 portagomma	1.00
105 A-20	Tee \varnothing 20x20x20 portagomma	1.00
T-NL-16	Tee \varnothing 16x16x16 a compressione	3.00
T-NL-1634	Tee \varnothing 16x3/4"x16 a compressione	3.00
106 A-1634	Tee \varnothing 16x3/4"x16 portagomma	1.00
106 A-2034	Tee \varnothing 20x3/4"x20 portagomma	1.50
106 A-2012	Tee \varnothing 20x1/2"x20 portagomma	1.50
 109 A-16	Manicotto \varnothing 16x16 portagomma	1.00
109 A-20	Manicotto \varnothing 20x20 portagomma	1.00
110 A	Manicotto ridotto 20x16	1.00
 111 A-16	Gomito \varnothing 16x16 portagomma	1.00
111 A-20	Gomito \varnothing 20x20 portagomma	1.00
G-NL-16	Gomito \varnothing 16x16 a compressione	4.00
114 A-16	Tappo fine linea \varnothing 16	1.00
114 A-20	Tappo fine linea \varnothing 20	1.00
 RUB 075	Valvola a farfalla \varnothing 3/4" F	6.00
C 075-12	Calotta fine linea \varnothing 1/2" F	1.00
C 075-34	Calotta fine linea \varnothing 3/4" F	1.00
121.33-16	Raccordo M PVC 16 x 3/8"	3.50
121.33-20	Raccordo M PVC 20 x 1/2"	4.50
121.33-25	Raccordo M PVC 25 x 3/4"	5.20
121.33-1	Raccordo M PVC 32 x 1"	5.50
 122 A-1612	Valvola di derivazione \varnothing 16x1/2"	3.60
122 A-1634	Valvola di derivazione \varnothing 16x3/4"	3.60
122 A-2012	Valvola di derivazione \varnothing 20x1/2"	4.00
122 A-2034	Valvola di derivazione \varnothing 20x3/4"	4.00
 45505	Valvola portagomma \varnothing 16x16	4.50
45515	Valvola portagomma \varnothing 20x20	5.50


Codice	Descrizione articolo	Prezzo
 850B	RACCORDI PER TAPE serie "SO" Raccordo per tape, tape x tape	1.00
 852B	Raccordo M per tape, 1/2" x tape	1.00
 852C	Raccordo M per tape, 3/4" x tape	1.00
 853B	Derivaz. gommino per tape, D x tape	1.00
 851A	Manicotto PG per tape, 16 x tape	1.00
 851B	Manicotto PG per tape, 20 x tape	1.00
 857B	Tee per tape ø 16 x 16 x 16	4.00
 858B	Gomito per tape ø 16 x 16	4.00
 SFM250	MINI VALVOLE FILETTATE F serie "SO" Mini valvola FM 3/4" x 3/4"	3.00
 SFP16C	Mini valvola F/portagomma 3/8" x 16	3.00
 SFP20C	Mini valvola F/portagomma 1/2" x 20	3.00
 SFP25C	Mini valvola F/portagomma 3/4" x 25	3.00
 SFT16C	Mini valvola F/tape 3/4" x 16	3.00
 DEGO16	RACCORDI PORTAGOMMA serie "SO" Derivazione con gommino/portagomma D x 16	1.00
 DEGO20	Derivazione con gommino/portagomma D x 20	1.00
 OLI002	Derivazione con gommino per filetto M D x 3/4"	1.00
 999	Derivazione con gommino per filetto F D x 1/2"	1.00
 MAPG16	Manicotto portagomma 16x16	1.00
 MAPG20	Manicotto portagomma 20x20	1.00
 MRP16	Manicotto ridotto portagomma 20x16	1.00
 RMPG11	Raccordo M portagomma 16 x 1/2"	1.00
 RMPG12	Raccordo M portagomma 16 x 3/4"	1.00
 RMPG21	Raccordo M portagomma 20 x 1/2"	1.00
 RMPG22	Raccordo M portagomma 20 x 3/4"	1.00
 841	Raccordo portagomma con anello di sicurezza 16 x 16	1.00
 842	Raccordo portagomma con anello di sicurezza 20 x 20	1.00
 843	Derivazione portagomma con anello di sicurezza D x 16	1.00
 844	Derivazione portagomma con anello di sicurezza D x 20	1.00
 3020	FILTRI IN POLIPROPILENE SERIE 3000 ø 1/2" Filtro a rete	20.00
 3025	ø 3/4" Filtro a rete	25.00
 3032	ø 1" Filtro a rete	30.00
 3040	ø 1"1/4 Filtro a rete	50.00
 3050	ø 1"1/2 Filtro a rete	70.00
 3063	ø 2" Filtro a rete	110.00
 3090	ø 3" Filtro a rete	220.00
 10150	FILTRI IN METALLO SERIE 10000 ø 1"1/2 Filtro a rete	a richiesta
 10163	ø 2" Filtro a rete	a richiesta
 10190	ø 3" Filtro a rete	a richiesta
 10111	ø 4" Filtro a rete	a richiesta
 10950	FILTRI IDROCICLONE ø 1"1/2 Filtro idrociclone	a richiesta
 10963	ø 2" Filtro idrociclone	a richiesta
 10990	ø 3" Filtro idrociclone	a richiesta
 10911	ø 4" Filtro idrociclone	a richiesta

Codice	Descrizione articolo	Prezzo
 1004-34 1004-1 1004-114 1004-112	Riduttore di pressione in bronzo, pressione a monte 2,5-25 bar, pressione a valle 1,5-6,0 bar, con raccordi filettati M ø 3/4" ø 1" ø 1"1/4 ø 1"1/2	 130.00 160.00 250.00 400.00
 574-34 574-1 574-114 574-112 574-2	Sconnettore in bronzo a zona di pressione ridotta controllabile, pressione a valle max. 10 bar, con raccordi filettati M. ø 3/4" ø 1" ø 1"1/4 ø 1"1/2 ø 2"	 550.00 755.00 840.00 a richiesta a richiesta
 3103-14	Manometro scala 0-10 bar ø 1/4"	10.00
 3101-12 3101-34 3101-1 3101-114 3101-112 3101-2	Valvola a sfera cromata filettata F ø 1/2" ø 3/4" ø 1" ø 1"1/4 ø 1"1/2 ø 2"	 7.50 10.00 17.00 25.50 40.00 58.00
 90011750	Valvola di scarico nichelata ø 1/2"	12.00
 DI 16 D 8 R D 20 S	FERTILIZZATORI Dosatore proporzionale senza elettricità Dosatore proporzionale senza elettricità Dosatore proporzionale senza elettricità	 a richiesta a richiesta a richiesta

Codice	Descrizione articolo	Prezzo
RACCORDI FILETTATI IN POLIPROPILENE - TEFLON		
NIPPLE MASCHIO MASCHIO		
 MD12-12	ø 1/2"	0.80
MD34-34	ø 3/4"	1.00
MD1-1	ø 1"	1.10
MD114-114	ø 1"1/4	1.40
MD112-112	ø 1"1/2	1.90
MD2-2	ø 2"	2.50
RIDUZIONE MASCHIO FEMMINA		
MRF34-12	ø 3/4"x1/2"	2.00
MRF1-12	ø 1"x1/2"	2.40
MRF1-34	ø 1"x3/4"	2.40
MRF114-12	ø 1"1/4x1/2"	4.00
MRF114-34	ø 1"1/4x3/4"	4.00
MRF114-1	ø 1"1/4x1"	5.00
MRF112-34	ø 1"1/2x3/4"	5.50
MRF112-1	ø 1"1/2x1"	6.00
MRF112-114	ø 1"1/2x1"1/4	6.00
MRF2-34	ø 2"x3/4"	7.00
MRF2-1	ø 2"x1"	7.00
MRF2-114	ø 2"x1"1/4	7.00
MRF2-112	ø 2"x1"1/2	7.00
MRF212-2	ø 2"1/2x2"	10.00
NIPPLE RIDOTTO MASCHIO MASCHIO		
MRM34-12	ø 3/4"x1/2"	1.00
MRM1-12	ø 1"x1/2"	1.00
MRM1-34	ø 1"x3/4"	1.10
MRM114-1	ø 1"1/4x1"	1.40
MRM112-1	ø 1"1/2x1"	1.40
MRM112-114	ø 1"1/2x1"1/4	2.00
MRM2-1	ø 2"x1"	3.00
MRM2-112	ø 2"x1"1/2	3.00
MANICOTTO FEMMINA FEMMINA		
MFF12-12	ø 1/2"	1.80
MFF34-34	ø 3/4"	2.10
MFF1-1	ø 1"	2.40
MFF114-114	ø 1"1/4	4.50
MFF112-112	ø 1"1/2	5.00
MFF2-2	ø 2"	7.00

Codice	Descrizione articolo	Prezzo
	TAPPO	
 TM 12	ø 1/2"	1.00
TM 34	ø 3/4"	1.50
TM 1	ø 1"	1.80
TM 114	ø 1"1/4	2.00
TM 112	ø 1"1/2	2.40
TM 2	ø 2"	4.20
	CALOTTA	
 CAL12	ø 1/2"	1.00
CAL34	ø 3/4"	1.50
CAL1	ø 1"	1.80
CAL114	ø 1"1/4	2.00
CAL112	ø 1"1/2	2.40
CAL2	ø 2"	4.20
	TEE 90° FEMMINA FEMMINA	
 TFF12-12-12	ø 1/2" x 1/2" x 1/2"	3.00
TFF34-34-34	ø 3/4" x 3/4" x 3/4"	3.50
TFF1-1-1	ø 1" x 1" x 1"	4.00
TFF114-114	ø 1"1/4 x 1"1/4 x 1"1/4	6.00
TFF112-112	ø 1"1/2 x 1"1/2 x 1"1/2	10.50
TFF2-2-2	ø 2" x 2" x 2"	15.00
	GOMITO 90° FEMMINA FEMMINA	
 GFF12	ø 1/2"	2.00
GFF34	ø 3/4"	2.40
GFF1	ø 1"	2.70
GFF114	ø 1"1/4	4.50
GFF112	ø 1"1/2	8.00
GFF2	ø 2"	10.50
 TF 12	TEFLON Lunghezza mt 12	1.50

Codice	Descrizione articolo	Prezzo
	RACCORDI RAPIDI A COMPRESSIONE PN 16 PER TUBI IN POLIETILENE	
ME20-20	20 x 20	4.00
ME25-25	25 x 25	5.00
ME32-32	32 x 32	6.00
ME40-40	40 x 40	11.00
ME50-50	50 x 50	16.00
ME63-63	63 x 63	22.50
	RACCORDO MASCHIO	
RM20-12	20 x 1/2"	3.00
RM25-34	25 x 3/4"	3.50
RM32-34	32 x 3/4"	4.00
RM32-1	32 x 1"	4.00
RM40-114	40 x 1"1/4	6.50
RM50-112	50 x 1"1/2	10.00
RM63-2	63 x 2"	14.00
	RACCORDO FEMMINA	
RF20-12	20 x 1/2"	3.00
RF25-34	25 x 3/4"	3.50
RF32-1	32 x 1"	4.00
RF40-114	40 x 1"1/4	8.00
RF50-112	50 x 1"1/2	12.00
RF63-2	63 x 2"	16.00
	MANICOTTO RIDOTTO	
MR25-20	25 x 20	5.00
MR32-25	32 x 25	6.00
MR40-32	40 x 32	11.00
MR50-40	50 x 40	16.00
MR63-50	63 x 50	22.00
	TEE 90° CON DERIVAZIONE RIDOTTA	
TIR25-20-25	25 x 20 x 25	6.50
TIR32-25-32	32 x 25 x 32	8.50
TIR40-32-40	40 x 32 x 40	16.00
TIR50-40-50	50 x 40 x 50	22.50
TIR63-50-63	63 x 50 x 63	30.00
	TEE 90°	
TEE20-20-20	20 x 20 x 20	5.00
TEE25-25-25	25 x 25 x 25	6.50
TEE32-32-32	32 x 32 x 32	9.00
TEE40-40-40	40 x 40 x 40	16.00
TEE50-50-50	50 x 50 x 50	22.00
TEE63-63-63	63 x 63 x 63	30.00
	TEE 90° CON DERIVAZIONE FILETTATA MASCHIO	
TIM20-12-20	20 x 1/2" x 20	5.00
TIM25-34-25	25 x 3/4" x 25	6.00
TIM32-34-32	32 x 3/4" x 32	7.50
TIM32-1-32	32 x 1" x 32	7.50
TIM40-114-40	40 x 1 1/4" x 40	16.00
TIM50-112-50	50 x 1 1/2" x 50	22.50
TIM63-2-63	63 x 2" x 63	40.00

Codice	Descrizione articolo	Prezzo
	TEE 90° CON DERIVAZIONE FILETTATA FEMMINA	
TIF20-12-20	20 x 1/2" x 20	5.00
TIF25-34-25	25 x 3/4" x 25	6.50
TIF32-34-32	32 x 3/4" x 32	8.00
TIF40-114-40	40 x 1 1/4" x 40	16.00
TIF50-112-50	50 x 1" 1/2 x 50	22.50
TIF63-2-63	63 x 2" x 63	40.00
	GOMITO a 90°	
CE90 20-20	20 x 20	4.50
CE90 25-25	25 x 25	5.50
CE90 32-32	32 x 32	6.50
CE90 40-40	40 x 40	10.00
CE90 50-50	50 x 50	15.00
CE90 63-63	63 x 63	25.00
	GOMITO 90° CON FILETTO MASCHIO	
CM90 20-12	20 x 1/2"	3.50
CM90 25-34	25 x 3/4"	5.00
CM90 32-1	32 x 1"	5.50
CM90 40-114	40 x 1" 1/4	7.00
CM90 50-112	50 x 1" 1/2	10.00
CM90 63-2	63 x 2"	16.00
	CURVA A 90° CON FILETTO FEMMINA	
CF90 20-12	20 x 1/2"	4.00
CF90 25-34	25 x 3/4"	4.50
CF90 32-34	32 x 3/4"	5.50
CF90 32-1	32 x 1"	5.50
CF90 40-114	40 x 1" 1/4	10.00
CF90 50-112	50 x 1" 1/2	16.00
CF90 63-2	63 x 2"	21.00
	GOMITO 90° CON FILETTO FEMMINA	
CEF 90 25	25 x 1/2" x 25	6.00
CEF 90 32	32 x 3/4" x 32	7.50
	TAPPO TERMINALE	
TT 20	Tappo terminale ø 20	3.00
TT 25	Tappo terminale ø 25	3.50
TT 32	Tappo terminale ø 32	4.00
TT 40	Tappo terminale ø 40	7.00
TT 50	Tappo terminale ø 50	11.00
TT 63	Tappo terminale ø 63	15.00
	PRESA A STAFFA A 2 BULLONI	
PSSR20-12	20 x 1/2"	3.00
PSSR25-34	25 x 3/4"	3.00
PSSR32-34	32 x 3/4"	3.00
PSSR40-34	40 x 3/4"	3.50
PSSR50-1	50 x 1"	4.00
PSSR63-1"	63 x 1"	5.50
	altre dimensioni a richiesta	
	PRESA A STAFFA RAPIDA	
PSTR25-34	25 x 3/4"	6.50
PSTR32-34	32 x 3/4"	6.50

	Codice	Descrizione articolo	Prezzo
	IRI 150	LAGHETTI POLIETILENE ALTA DENSITA' L = 120 x l = 90 x p = 40 cm. Capacità 150 lt	180.00
	IRI 240	L = 135 x l = 90 x p = 45 cm. Capacità 240 lt	250.00
	CAL 350	L = 165 x l = 130 x p = 50 cm. Capacità 350 lt	500.00
	RIS 530	L = 205 x l = 130 x p = 50 cm. Capacità 530 lt	780.00
	STA 750	L = 202 x l = 160 x p = 55 cm. Capacità 750 lt	850.00
	LOB 1250	L = 255 x l = 165 x p = 60 cm. Capacità 1250 lt	1'200.00
	CAL 1400	L = 265 x l = 205 x p = 55 cm. Capacità 1400 lt	1'600.00
	KIN 7351 MIDI SX	CASCATE COLLEGAMENTO LAGHETTI L = 73 x l = 51 cm. Cascata dritta L = 85 x l = 68 cm. Cascata con deviazione a sinistra	100.00 100.00
	NIAGARA 30 NIAGARA 60 NIAGARA 90 NIAGARA 60 LED	CASCATE IN ACCIAIO INOX 304 Lama d'acqua a cascata. L=30 x H=10 x P=13,5cm Lama d'acqua a cascata. L=60 x H=10 x P=13,5cm Lama d'acqua a cascata. L=90 x H=10 x P=13,5cm Lama d'acqua a cascata. L=60 x H=10 x P=13,5cm con 35 led colorati	400.00 550.00 850.00 800.00
	MICRA PLUS	POMPE RICIRCOLO PER FONTANE E FILTRI PER LAGHETTI cavo 1,5m BIPOLARE - 220 Vac Portata 50 : 600 lt/h. Prevalenza 84 cm	45.00
	MULTI 800 MULTI 1300 MULTI 2500 MULTI 4000 MULTI 5800	Portata 800 lt/h. Prevalenza 130 cm Portata 1200 lt/h. Prevalenza 170 cm Portata 2500 lt/h. Prevalenza 308 cm Portata 3800 lt/h. Prevalenza 295 cm Portata 5800 lt/h. Prevalenza 377 cm	55.00 80.00 140.00 150.00 240.00
	MULTI 9000 MULTI 14000 MULTI 16000	POMPE RICIRCOLO PER FONTANE E FILTRI PER LAGHETTI cavo 10,0m TRIPOLARE - 220 Vac Portata 8000 lt/h. Prevalenza 500 cm Portata 13100 lt/h. Prevalenza 850 cm Portata 16000 lt/h. Prevalenza 500 cm	510.00 890.00 900.00
	ULTRA TECH 800 ULTRA TECH 1300 ULTRA TECH 3000 ULTRA TECH 4000 ULTRA TECH 6000	POMPE PER LAGHETTO CON FILTRO cavo 10,0m TRIPOLARE - 220 Vac Portata 800 lt/h. Prevalenza 160 cm giochi standard a corredo Portata 1300 lt/h. Prevalenza 200 cm giochi standard a corredo Portata 2500 lt/h. Prevalenza 250 cm giochi standard a corredo Portata 3700 lt/h. Prevalenza 260 cm giochi standard a corredo Portata 6000 lt/h. Prevalenza 400 cm giochi standard a corredo	130.00 160.00 270.00 330.00 400.00
	ACQUA3 1500 ACQUA3 1501 ACQUA3 1502 ACQUA3 1503	POMPE PER LAGHETTO SENZAFILTRO cavo 10,0m TRIPOLARE - 220 Vac Portata 1500 lt/h. Prevalenza 200 cm giochi standard a corredo Portata 2500 lt/h. Prevalenza 290 cm giochi standard a corredo Portata 3850 lt/h. Prevalenza 300 cm giochi standard a corredo Portata 6000 lt/h. Prevalenza 380 cm giochi standard a corredo	210.00 320.00 380.00 450.00

Codice	Descrizione articolo	Prezzo	
	POMPE PER DRENAGGIO E FILTRI ESTERNI cavo 10,0m TRIPOLARE - 220 Vac		
	ULTRA ZERO 3000 Portata 3000 lt/h. Prevalenza 310 cm MASTER DW 8000 Portata 8000 lt/h. Prevalenza 600 cm MASTER DW 10500 Portata 10500 lt/h. Prevalenza 960 cm	210.00 520.00 750.00	
	SYNCRA 0.5 SYNCRA 1.5	POMPE RICIRCOLO PER FONTANE E FILTRI PER LAGHETTI cavo 1,5m BIPOLARE - 220 Vac Portata 700 lt/h. Prevalenza 120 cm, Potenza 8 W Portata 1350 lt/h. Prevalenza 180 cm, Potenza 23 W	70.00 110.00
	SYNCRA 2.5 SYNCRA 3.0 SYNCRA 5.0	cavo 2,2m BIPOLARE - 220 Vac Portata 2400 lt/h. Prevalenza 240 cm, Potenza 40 W Portata 2700 lt/h. Prevalenza 300 cm, Potenza 45 W Portata 5000 lt/h. Prevalenza 380 cm, Potenza 105 W	165.00 200.00 310.00
	cavo 10,0m TRIPOLARE - 220 Vac SYNCRA HF 10.0 Portata 9500 lt/h. Prevalenza 450 cm, Potenza 135 W SYNCRA HF 12.0 Portata 12500 lt/h. Prevalenza 500 cm, Potenza 155 W SYNCRA HF 16.0 Portata 16000 lt/h. Prevalenza 450 cm, Potenza 175 W	760.00 1'050.00 1'200.00	
	POMPE PER LAGHETTO CON FILTRO cavo 10,0m TRIPOLARE - 220 Vac		
	SYNCRA POND 0.5 Portata 700 lt/h. Prevalenza 120 cm, Potenza 8 W SYNCRA POND 1.5 Portata 1350 lt/h. Prevalenza 180 cm, Potenza 23 W SYNCRA POND 2.5 Portata 2400 lt/h. Prevalenza 240 cm, Potenza 40 W SYNCRA POND 3.0 Portata 2700 lt/h. Prevalenza 300 cm, Potenza 45 W SYNCRA POND 5.0 Portata 5000 lt/h. Prevalenza 380 cm, Potenza 105 W	130.00 190.00 260.00 300.00 360.00	
	cavo 10,0m TRIPOLARE - 220 Vac ECO POND 1 Portata 700 lt/h. Prevalenza 160 cm, Potenza 10 W ECO POND 2 Portata 1350 lt/h. Prevalenza 220 cm, Potenza 23 W ECO POND 3 Portata 2400 lt/h. Prevalenza 300 cm, Potenza 40 W	190.00 230.00 310.00	
	POMPE PER DRENAGGIO E FILTRI ESTERNI cavo 10,0m TRIPOLARE - 220 Vac		
	SYNCRA DW 3.0 Portata 2700 lt/h. Prevalenza 300 cm, Potenza 45 W SYNCRA DW 5.0 Portata 5000 lt/h. Prevalenza 380 cm, Potenza 105 W	250.00 320.00	
	GIOCHI D' ACQUA OPTIONAL 90435 Kit petunia e Campana Grande per serie ACQUA 3 90437 Kit iris e margherita maxi tre stadi per serie ACQUA 3 90065 Geysier per serie ACQUA 3 e serie ULTRATECH 90062 Giglio grande per serie ACQUA 3 e serie ULTRATECH	30.00 15.00 20.00 15.00	